

TECHNICKÝ LIST




# ČELO ŽLABOVÉ

# W-WCL



**IC** Hliník lakovaný – Intenzivní černá – RAL 9005

Rozměry [mm]					
Jmenovitá velikost	A	B	C	Ø D	E
250	120	73	148	18	5
280	144	85	172	18	6
333	163	102	192	20	6
400	200	120	240	22	6

INDEX	ZMĚNA	DATUM	PODPIS				
ZN. MAT.							T.O.
ROZM.-POLOT							
POM. ZAŘ.					STN		TR.Č.
VYPR. Ing. Kluska M.					POZN.		Č.POZICE
PRESK.							
TECHNOL.	TECHNOL.				STARÝ V.		Č.V.
NÁZEV	Čelo žlabové				Počet listů	W-WCL	List 

Vytvořeno: 04.06.2026 20:07:21

Technické změny vyhrazeny