

TECHNICKÝ LIST





ČELO ŽLABOVÉ

W-WCL



BHT Hliník lakovaný – Bílo hliníková tmavá – RAL 9007

Rozměry [mm]					
Jmenovitá velikost	A	B	C	Ø D	E
250	120	73	148	18	5
280	144	85	172	18	6
333	163	102	192	20	6
400	200	120	240	22	6

INDEX	ZMĚNA	DATUM	PODPIS	  	
ZN. MAT.					
ROZM.-POLOT		T.O.		HMOTNOST kg	MER.
POM. ZAŘ.				STN	TR.Č.
VYPR. Ing. Kluska M.				POZN.	Č.POZICE
PRESK.					
TECHNOL.	TECHNOL.			STARÝ V.	Č.V.
NÁZEV	Čelo žlabové			Počet listů	W-WCL List 

Vytvořeno: 22.04.2026 09:10:08

Technické změny vyhrazeny