

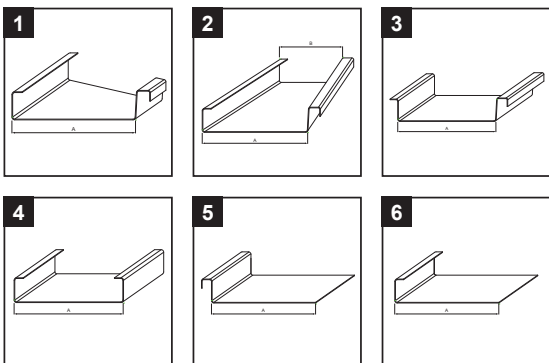
TECHNICKÝ LIST

PROFILOVÁNÍ MINI-PROF-LIGHT

KNS-SCHLEBACH MPL



MOŽNOSTI PROFILOVÁNÍ:



POPIS:

Kompaktní, lehký a demontovatelný stroj vhodný pro těžko dostupná staveniště nebo malé dílny pro výrobu profilů dvojité stojaté drážky 25 z přířezů nebo nařezaných délek v jednom přechodu.



Parametry pro zpracováváný plech

Tloušťka	TiZn – do 0,80 mm Cu – do 0,80 mm Al – do 0,80 mm Pzn – do 0,65 mm Nerez – do 0,50 mm
Šířka svitků min./max.	250/730 mm
Výrobní délka min.	500 mm



Parametry a vlastnosti profilovacího stroje

Délka stroje	1200 mm
Šířka stroje	1290 mm
Výška stroje	460 mm
Výška vstup plechu	286 mm
Osová vzdálenost	180–660 mm
Rychlost profilování	8,0 m/min
Pohon stroje	230 V, 50 Hz, 1-fáza
Příkon	2 x 0,55 kW
Hmotnost	155 kg

INDEX	ZMĚNA	DATUM	PODPIS	 		
ZN. MAT.	ROZM.–POLOT	POM. ZAŘ.	T.O.		HMOTNOST kg	MER.
VYPR.	Ing. Kluska M.	PRESK.	TECHNOL.	STN	TR.Č.	
NÁZEV	Profilování MINI-PROF-LIGHT	STARÝ V.	Č.V.	POZN.	Č.POZICE	
				Počet listů	KNS-SCHLEBACH MPL	List

Vytvořeno: 21.04.2026 23:35:44

Technické změny vyhrazeny