




TECHNICKÝ LIST

# SBĚRNÝ KOTLÍK KUBICKÝ EXZENTRICKÝ S VÝTOKEM W.15-WKLZ KXV



**BHM** Hliník lakovaný W.15 – Bielo hliníková W.15 – RAL 9006

Rozměry [mm]					
Jmenovitá velikost	A	B	D	E	G
80	283	240	79	44	30
100	283	240	99	50	30
120	283	240	119	60	30

INDEX	ZMĚNA	DATUM	PODPIS	 		
ZN. MAT.					T.O.	HMOTNOST kg
ROZM.-POLOT					STN	TR.Č.
POM. ZAŘ.					POZN.	Č.POZICE
VYPR.	Ing. Kluska M.				STARÝ V.	Č.V.
PRESK.						
TECHNOL.		TECHNOL.				
NÁZEV	Sběrný kotelík KUBICKÝ EXZENTRICKÝ s výtokem				Počet listů	W.15-WKLZ KXV List 

Vytvořeno: 06.06.2026 17:33:16

Technické změny vyhrazeny